

Juntos
transformamos
o mundo!



Cadeia de custódia soja grão

Cenário BSBIOS





Nosso Propósito

Participar do desenvolvimento sustentável do planeta por meio do **agronegócio** e das **energias renováveis**.



Nossa Visão

Estar entre as **três maiores** produtoras de **biocombustíveis** do **mundo** em 2030.



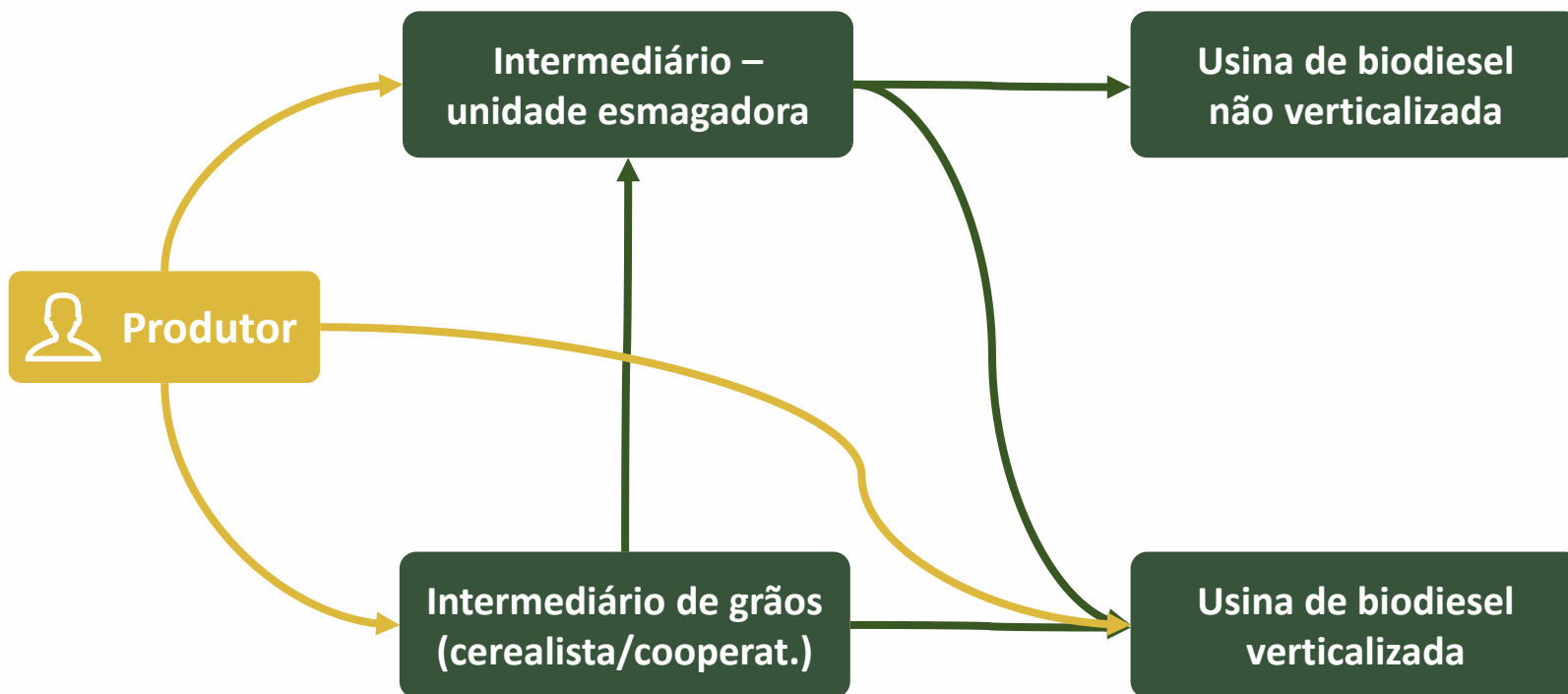
Nossos Valores

- Sustentabilidade
- Integridade
- Inovação
- Comprometimento
- Geração de Valor



Juntos
transformamos
o mundo!

Fluxograma cadeia produtiva soja BSBIOS



Fluxo do produtor

Documentos emitidos:

- Contrato de compra e venda;
- NF de compra e venda/contra nota;
- Romaneio de recebimento (peso/qualidade);

Fluxo do intermediário

Documentos emitidos:

- Contrato de compra e venda;
- NF de compra e venda;
- Romaneio de recebimento (peso/qualidade);

Fornecedores Soja Grão – unidade de Passo Fundo

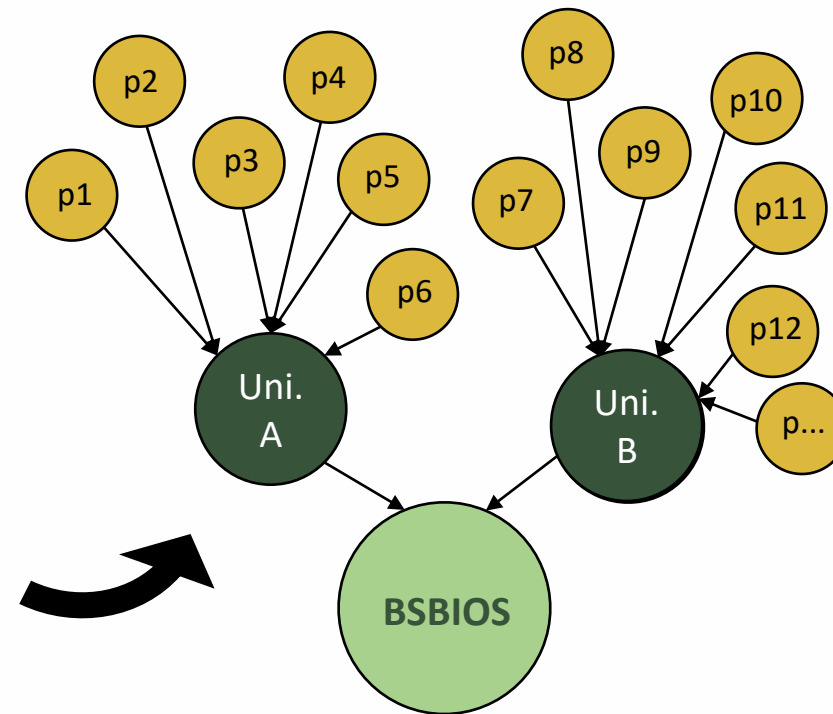
Tipo de fornecedor	Qtd. de soja 2019 (ton)	Qtd. de soja 2020 (ton)	Qtd. de soja 2021 (ton)
Intermediário	948.053 (97,06%)	1.049.932 (97,50%)	1.099.003 (97,80%)
Direto	28.706 (2,94%)	26.926 (2,50%)	24.724 (2,20%)

Levantamento com 6 intermediários de soja grão:
Nº Total de CARs: **1.558** (1.019 produtores);
Quantidade de soja: **176.143 ton.**

100.000 ton de soja grão \cong 885 CARs.

Conhecendo melhor um intermediário de soja grão:

- 5.126 produtores (2.843 são agricultores familiares);
- Possui 13 unidades de recebimento de grãos.



Legenda:

- Produtor de biomassa (p)
- Intermediário (cooperativa ou cerealista)
- Usina de biocombustível

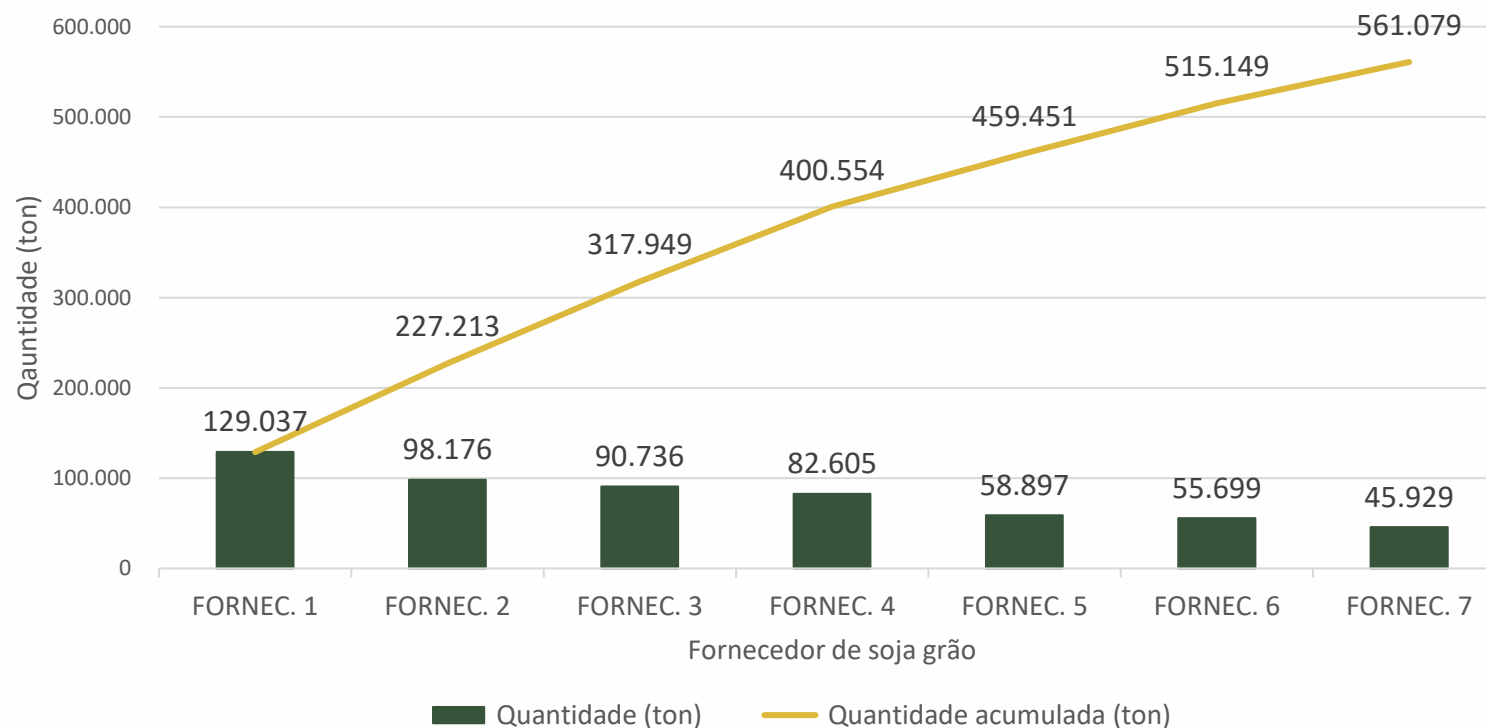
Fornecedores de soja grão em 2021 – unidade de Passo Fundo

Total de 161 fornecedores de soja grão em 2021

Quantidade originada de soja: **1.123.727 toneladas**

4,35% dos fornecedores de 2021 equivale a **561.079 ton (49,95%)**

Quantidade adquirida em 2021 – 7 maiores fornecedores



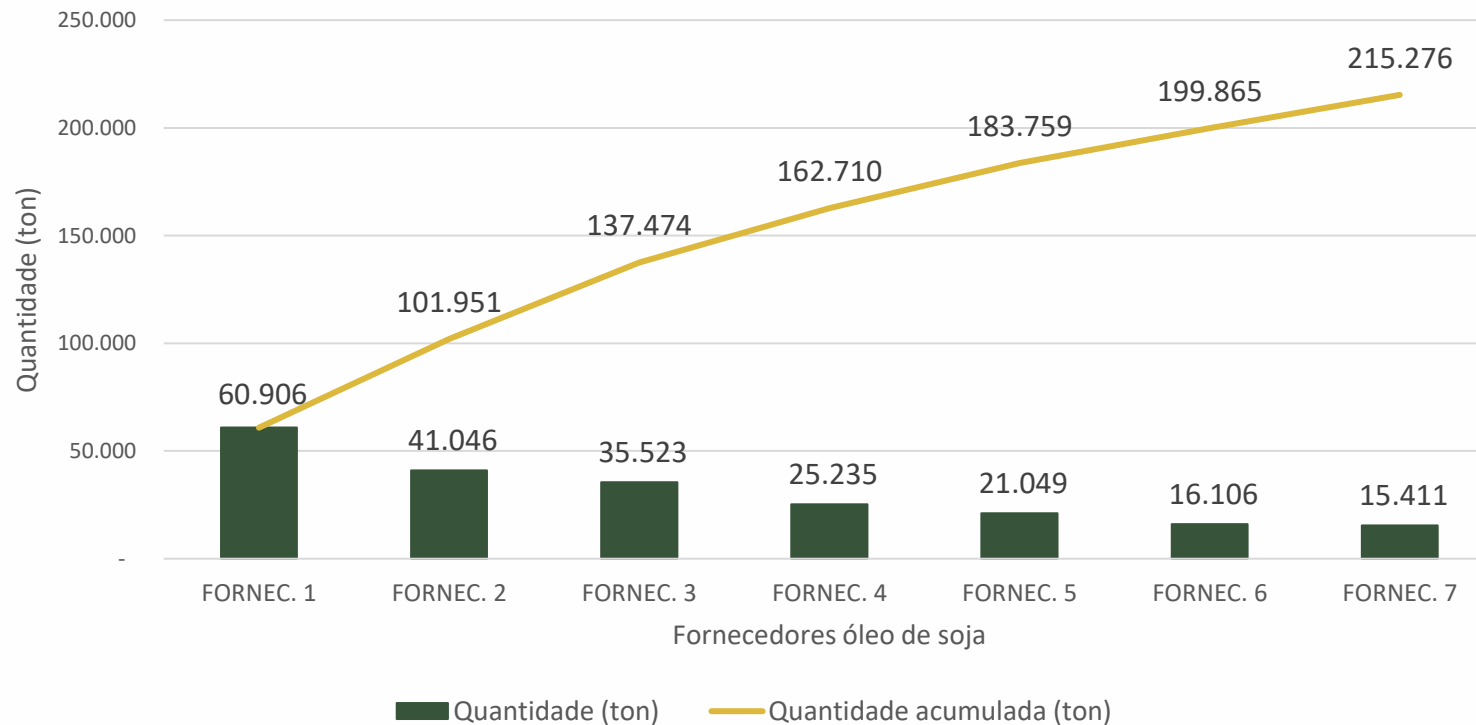
Fornecedores de óleo de soja em 2021 – unidade de Marialva

Total de 21 fornecedores de óleo de soja

Quantidade originada de óleo de soja: **265.678 toneladas**

1/3 dos fornecedores de 2021 equivale a **215.276 ton (81,03%)**


Quantidade adquirida em 2021 – 7 maiores fornecedores



Impacto da soja grão na geração de CBIOS



100.000 ton
de soja elegível



+ *8.000 CBIOS

Aumento médio de *2,15% na geração de CBIOS a cada 100.000 ton de soja grão elegível adicionada na certificação do RenovaBio

*Considerando as especificações da unidade de Passo Fundo da BSBIOS

Obrigado!



Juntos
transformamos
o mundo!

www.bsbios.com

    /bsbios